

# BAROMETRE DU TRIBUNAL DE COMMERCE DE PARIS

Septembre 2015

■ ■ ■ **Bilan des neuf premiers mois de 2015** : les immatriculations au RCS enregistrent une hausse de 5% (effet de l'immatriculation des auto-entrepreneurs), ainsi que le stock d'entreprises actives à Paris (+1,5%) ; les règlements amiables progressent, soit +4% d'ouvertures de mandats ad hoc et de conciliation, avec une forte diminution des emplois salariés concernés (près de deux fois moins) et des passifs ; augmentation de 5% des ouvertures de sauvegarde et de redressement judiciaire (près de trois fois plus d'emplois salariés concernés) ; stabilité des jugements d'ouverture de liquidations judiciaires (-15% d'emplois salariés concernés) ■ ■ ■

## Inscriptions au Registre du Commerce et des Sociétés (RCS) de Paris

**376 488 entreprises en activité au 30 septembre 2015**

Au 30 septembre 2015, le stock d'entreprises actives (376 488) enregistre une hausse de 1,5%, avec 5 516 entreprises supplémentaires en activité à Paris par rapport au 30 septembre 2014.

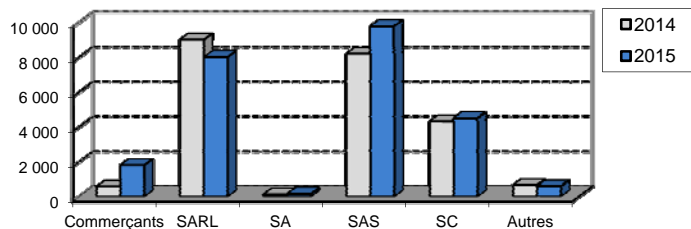
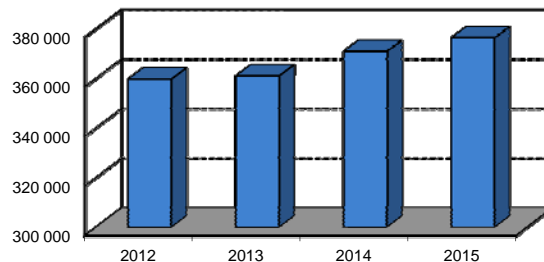
### Immatriculations d'entreprises

Au titre des neuf premiers mois de 2015, le RCS de Paris enregistre l'immatriculation de 23 688 nouvelles entreprises, soit une augmentation de 5% par rapport à 2014. Celle-ci est principalement due aux immatriculations d'auto-entrepreneurs.

### Typologie des dirigeants à la tête des nouvelles entreprises

69% des nouveaux dirigeants sont des hommes, 24% sont des femmes, 7% sont des personnes morales.

Stock des entreprises en activité



## Statut juridique des entreprises commerciales immatriculées

72% des immatriculations concernent des entreprises commerciales. Sont notamment recensées : 32,3% de SARL, 39,5% de SAS, 0,2% de SA ; 7,5% sont des commerçants, des EIRL et des auto-entrepreneurs. Les sociétés civiles représentent 18% des nouvelles entreprises. Les autres statuts juridiques constituent 2,5% des immatriculations : SNC, GIE, GEIE, sociétés d'exercice libéral, coopératives, etc ...

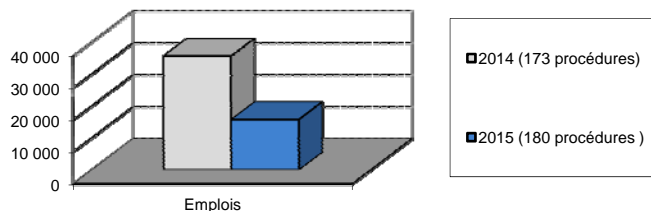
**A noter** : les créations de SAS enregistrent une hausse de 3,5 points pour les neuf premiers mois de 2015, par rapport à la même période en 2014, au détriment des SARL principalement en recul de 7 points.

## Prévention des entreprises en difficulté

**Détection des difficultés** : 1 300 dossiers d'entreprises en potentielle difficulté ont été ouverts au titre des neuf premiers mois de 2015, soit une baisse de 6% par rapport à 2014.

**Traitement préventif** : 191 demandes de mandat ad hoc et de conciliation ont été présentées au tribunal durant les neuf premiers mois de 2015, soit 7% de plus qu'en 2014. Celles-ci ont donné lieu à l'ouverture de 180 procédures, soit une hausse de 4% par rapport à 2014.

**Emplois et passifs\*** : 15 739 emplois pour les neuf premiers mois de 2015, soit près de deux fois moins qu'en 2014. Le montant des passifs traités dans le cadre de ces procédures ouvertes a porté sur 645 millions € en 2015, contre 4 526 millions € en 2014, même période.

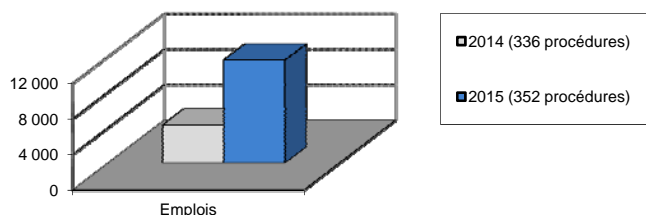


## Prévention des entreprises en difficulté

**Détection des difficultés** : 1 300 dossiers d'entreprises en potentielle difficulté ont été ouverts au titre des neuf premiers mois de 2015, soit une baisse de 6% par rapport à 2014.

**Traitement préventif** : 191 demandes de mandat ad hoc et de conciliation ont été présentées au tribunal durant les neuf premiers mois de 2015, soit 7% de plus qu'en 2014. Celles-ci ont donné lieu à l'ouverture de 180 procédures, soit une hausse de 4% par rapport à 2014.

**Emplois et passifs\*** : 15 739 emplois pour les neuf premiers mois de 2015, soit près de deux fois moins qu'en 2014. Le montant des passifs traités dans le cadre de ces procédures ouvertes a porté sur 645 millions € en 2015, contre 4 526 millions € en 2014, même période.



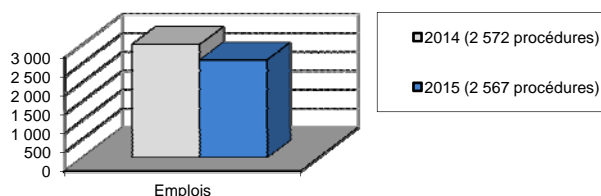
## Procédures d'observation et de traitement des difficultés

**Sauvegardes** : 57 procédures de sauvegarde ont été ouvertes par le tribunal au titre des neuf premiers mois de 2015, soit +16% par rapport à 2014.

**Redressements judiciaires** : 295 procédures ont été ouvertes pour les neuf premiers mois de 2015, contre 287 procédures ouvertes en 2014, soit une hausse de 3%.

**Emplois\*** : 11 558 salariés\* concernés par ces procédures pour les neuf premiers mois de 2015, soit près de trois fois plus qu'en 2014.

**Plans en cours** : 918 plans (sauvegarde, continuation ou cession) sont en cours d'exécution au 30 septembre 2015, contre 874 au 30 septembre 2014, soit +5%.



## Liquidations judiciaires

**Jugements d'ouverture** : 2 567 jugements d'ouverture ont été prononcés au titre des neuf premiers mois de 2015, soit un volume stable en comparaison avec 2014, même période.

**Emplois\* concernés** : 2 584 salariés, à comparer avec 3 032 en 2014, soit une baisse de 15%. Moyenne d'un salarié par procédure.

**Procédures en cours** : 7 406 procédures sont en cours devant le tribunal au 30 septembre 2015. 2 910 procédures ont été clôturées en 2015, soit une hausse de 25% par rapport à 2014, même période. Le taux de rotation des dossiers est de 23 mois (stock/clôtures).

\* Il s'agit des emplois/passifs déclarés ou connus.