

BAROMETRE DU TRIBUNAL DE COMMERCE DE PARIS

Décembre 2013

■ ■ ■ **Bilan cumulé de l'année 2013** : il se caractérise par une baisse de 4% des immatriculations au RCS et une augmentation de 26% des radiations d'entreprises. Toutefois, le nombre d'entreprises en activité enregistre un solde légèrement positif (+0,4%). Sont aussi observées : une hausse des ouvertures de procédures préventives (+22%), des procédures d'observation et de traitement des difficultés (+51%), des liquidations judiciaires (+7%). Les effectifs salariés touchés par les ouvertures de mandats ad hoc et conciliation diminuent de 8%, mais ils sont en revanche deux fois plus élevés pour les ouvertures de sauvegarde et de redressement judiciaires, par rapport à 2012. Moins de salariés concernés par les ouvertures de liquidation judiciaires en 2013 (-4%) ■ ■ ■

Inscriptions au registre du commerce et des sociétés (RCS) de Paris

363 660 entreprises en activité au 31 décembre 2013

Au 31 décembre 2013, le stock d'entreprises actives enregistre une hausse de 0,4%, ce qui représente 1 352 entreprises supplémentaires en activité à Paris par rapport au 31 décembre 2012.

Immatriculations et radiations d'entreprises

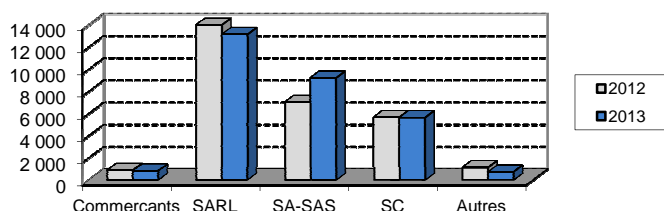
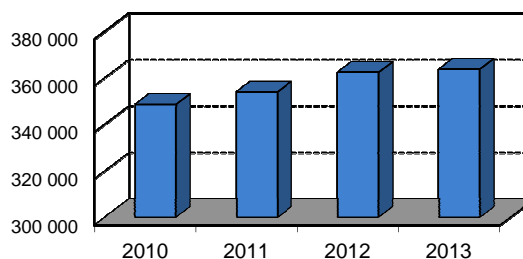
En 2013, le RCS de Paris enregistre l'immatriculation de 30 026 nouvelles entreprises, soit une diminution de 4% par rapport à 2012.

Les radiations sur déclaration du dirigeant et surtout les radiations d'office par le greffier ont augmenté de 26%.

Typologie des dirigeants à la tête des nouvelles entreprises

72% des nouveaux dirigeants sont des hommes, 21% sont des femmes, 7% sont des personnes morales.

Stock des entreprises en activité



Statut juridique des entreprises commerciales immatriculées

75% des immatriculations concernent des entreprises commerciales. Sont notamment recensées : 44% de SARL, 30,5% de SAS, 0,5% de SA ; 3% sont des commerçants. Les sociétés civiles représentent 19% des nouvelles entreprises. Les autres statuts juridiques constituent 3% des immatriculations : SNC, GIE, GEIE, sociétés d'exercice libéral, coopératives, etc ...

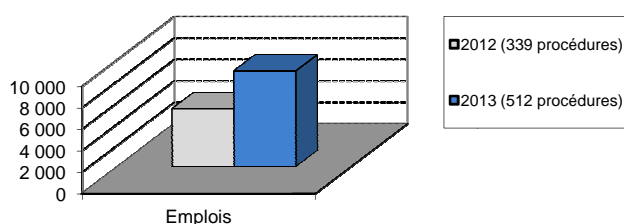
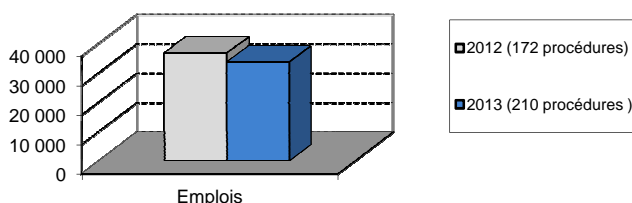
A noter : les créations de SAS enregistrent une hausse de 7 points en 2013, par rapport à 2012, au détriment des SARL principalement qui perdent 6 points.

Prévention des entreprises en difficulté

Détection des difficultés : 2 926 dossiers d'entreprises en potentielle difficulté ont été ouverts en 2013, soit une hausse de 14% par rapport à 2012.

Traitement préventif : 222 demandes de mandat ad hoc et de conciliation ont été présentées au tribunal en 2013, soit 14% de plus qu'en 2012. Celles-ci ont donné lieu à l'ouverture de 210 procédures en 2013, soit une hausse de 22% par rapport à 2012.

Emplois* concernés par les procédures ouvertes : 33 650 en 2013, soit une baisse de 8% par rapport à 2012.



Procédures d'observation et de traitement des difficultés

Sauvegardes : 71 procédures de sauvegarde ont été ouvertes par le tribunal en 2013, contre 22 en 2012.

Redressements judiciaires : 441 procédures ont été ouvertes en 2013, à comparer aux 317 procédures ouvertes en 2012, soit une hausse de 40%.

Emplois* concernés : 8 915 salariés* en 2013, soit presque deux fois plus qu'en 2012.

Plans en cours : 867 plans (sauvegarde, continuation ou cession) sont en cours d'exécution au 31 décembre 2013, contre 1 000 au 31 décembre 2012.

Liquidations judiciaires

Jugements d'ouverture : 3 612 jugements d'ouverture ont été prononcés par le tribunal en 2013, soit 7% de plus qu'en 2012.

Emplois* concernés : 5 242 salariés, à comparer avec 9 134 en 2012, soit près de deux fois moins.

Procédures en cours : 7 360 procédures sont en cours devant le tribunal au 31 décembre 2013. 3 748 procédures ont été clôturées en 2013, soit une hausse de 4% par rapport à 2012.

Le taux de rotation des dossiers est de 23,6 mois (stock/clôtures).

* Il s'agit des emplois déclarés ou connus.

**Ce chiffre inclut les clôtures pour extinction du passif et celles pour insuffisance d'actif.

