

BAROMETRE DU GREFFE DU TRIBUNAL DE COMMERCE DE PARIS

Juillet 2013

■ ■ ■ **Bilan cumulé au 31 juillet 2013 : confirmation de la tendance observée ces derniers mois**
Les immatriculations au RCS enregistrent une baisse (-6%), mais le solde des entreprises en activité reste positif (+ 3 132) par rapport à 2012. Par ailleurs : hausse des ouvertures de procédures préventives (+13%), des sauvegardes (multipliées par trois) et des redressements judiciaires (+58%) par rapport à 2012. Noter toutefois : stabilisation des ouvertures de liquidation judiciaires (+1%), baisse des emplois salariés concernés par les procédures préventives (-30%) en comparaison avec 2012. ■ ■ ■

Inscriptions au Registre du Commerce et des Sociétés (RCS) de Paris

361 968 entreprises en activité au 31 juillet 2013

Au 31 juillet 2013, le stock d'entreprises actives enregistre une hausse de 0,9%, ce qui représente 3 132 entreprises supplémentaires en activité à Paris par rapport au 31 juillet 2012.

Immatriculations et radiations d'entreprises

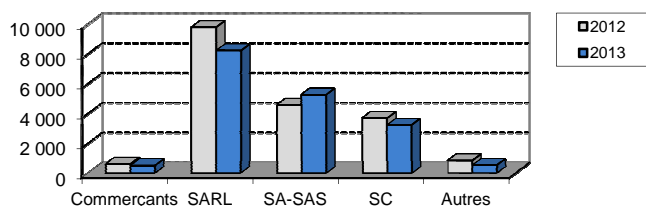
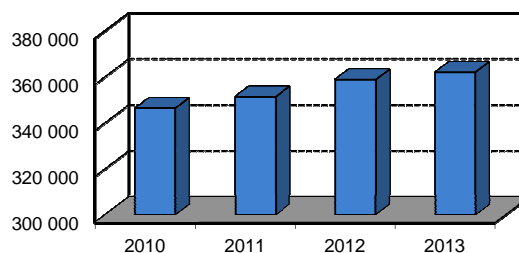
Le RCS de Paris enregistre l'immatriculation de 18 016 nouvelles entreprises pour 2013, soit une diminution de 6% par rapport à 2012.

Les radiations sur déclaration du dirigeant et les radiations d'office par le greffier ont augmenté de 9%.

Typologie des dirigeants à la tête des nouvelles entreprises

70% des nouveaux dirigeants sont des hommes, 22% sont des femmes, 8% sont des personnes morales.

Stock des entreprises en activité



Statut juridique des entreprises commerciales immatriculées

76% des immatriculations concernent des entreprises commerciales. Sont notamment recensées : 46% de SARL, 30% de SAS, 1% de SA ; 3% sont des commerçants. Les sociétés civiles représentent 18% des nouvelles entreprises. Les autres statuts juridiques constituent 3% des immatriculations : SNC, GIE, GEIE, sociétés d'exercice libéral, coopératives, etc ...

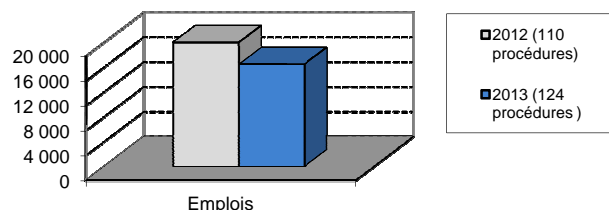
A noter : les créations de SAS enregistrent une hausse de 7 points en 2013, par rapport à 2012, au détriment des SARL principalement qui reculent de 4 points.

Prévention des entreprises en difficulté

Détection des difficultés : 1 861 dossiers d'entreprises en potentielle difficulté ont été ouverts en 2013, soit une hausse de 45% par rapport à 2012.

Traitement préventif : 129 demandes de mandat ad hoc et de conciliation ont été présentées au tribunal en 2013, soit 7% de plus qu'en 2012. Ces demandes ont donné lieu à l'ouverture de 124 procédures en 2013, soit une hausse de 13% par rapport à 2012.

Emplois* concernés par les procédures ouvertes : 16 501 en 2013, soit une baisse de 30% par rapport à 2012.



Procédures d'observation et de traitement des difficultés

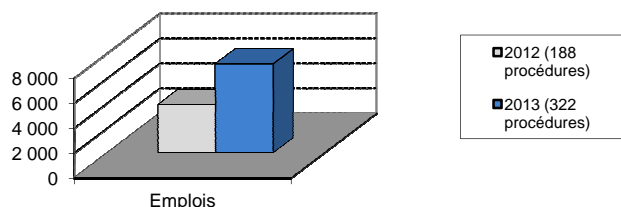
Sauvegardes :

49 procédures de sauvegarde ont été ouvertes par le tribunal en 2013, contre 15 en 2012.

Redressements judiciaires : 273 procédures ont été ouvertes en 2013, à comparer aux 173 procédures ouvertes en 2012, soit une augmentation de 58%.

Emplois* concernés : 7 142 salariés*, soit près de deux fois plus qu'en 2012.

Plans en cours : 903 plans (sauvegarde, continuation ou cession) sont en cours d'exécution au 31 juillet 2013, contre 1 058 au 31 juillet 2012.



Liquidations judiciaires

Jugements d'ouverture : 2 109 jugements d'ouverture ont été prononcés par le tribunal en 2013, soit 2% de plus qu'en 2012.

Emplois* concernés : 2 744 salariés, à comparer avec 7 183 en 2012, soit une baisse de 62%.

Procédures en cours : 7 332 procédures sont en cours devant le tribunal au 31 juillet 2013. 2 232 procédures ont été clôturées en 2013, soit une diminution de 1% par rapport à 2012.

Le taux de rotation des dossiers est de 23 mois (stock/clôtures).

* Il s'agit des emplois déclarés ou connus.

**Ce chiffre inclut les clôtures pour extinction du passif et celles pour insuffisance d'actif.

