

BAROMETRE DU TRIBUNAL DE COMMERCE DE PARIS

Février 2013

■ ■ ■ Bilan des deux premiers mois de 2013 : maintien du nombre d'entreprises en activité, baisse des immatriculations (-10%), hausse des radiations (+21%). Hausse des procédures préventives (+11%), des ouvertures de redressements judiciaires (+72%) et des liquidations judiciaires (+3%) ■ ■ ■

Inscriptions au Registre du Commerce et des Sociétés de Paris

361 873 entreprises en activité en février 2013

Au 28 février 2013, le stock d'entreprises actives enregistre une hausse de 2%, ce qui représente 6 972 entreprises supplémentaires en activité à Paris par rapport au 29 février 2012.

Immatriculations et radiations d'entreprises

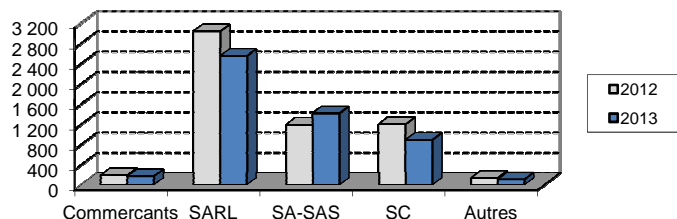
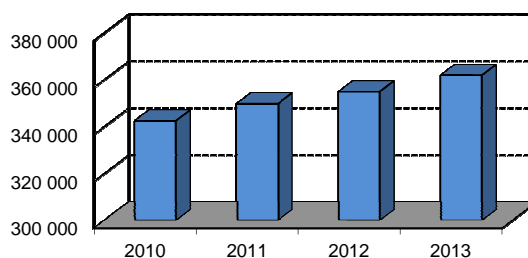
Le registre du commerce et des sociétés de Paris enregistre l'immatriculation de 5 162 nouvelles entreprises en 2013, soit une diminution de 10% par rapport à 2012.

Les radiations sur déclaration du dirigeant et les radiations d'office par le greffier enregistrent une augmentation de 21%.

Typologie des dirigeants à la tête des nouvelles entreprises

72% des nouveaux dirigeants sont des hommes, 22% sont des femmes, 6% sont des personnes morales.

Stock des entreprises en activité



Statut juridique des entreprises commerciales immatriculées

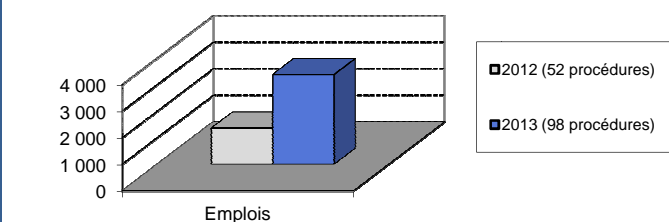
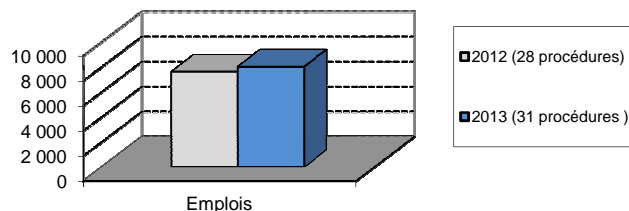
81% des immatriculations concernent des entreprises commerciales. Sont notamment recensées : 50% de SARL, 28% de SA et SAS ; 3% sont des commerçants. Les sociétés civiles représentent 17% des nouvelles entreprises. Les autres statuts juridiques constituent 2% des immatriculations : sociétés en nom collectif, groupements, sociétés d'exercice libéral, coopératives, etc. A noter : les créations de SA/SAS gagnent 7 points en 2013, par rapport à la même période qu'en 2012.

Prévention des entreprises en difficulté

Détection des difficultés : 480 dossiers d'entreprises en potentielle difficulté ont été ouverts en 2013, soit 34% de plus qu'en 2012.

Traitement préventif : 34 demandes de mandat ad hoc et de conciliation ont été présentées au tribunal en 2013, soit 26% de plus qu'en 2012. Ces demandes ont donné lieu à l'ouverture de 31 procédures en 2013, soit une hausse de 11% par rapport à 2012.

Emplois* concernés par les procédures ouvertes : 8 033 en 2013, soit 5% de plus qu'en 2012.



Procédures d'observation et de traitement des difficultés

Sauvegardes : 9 procédures de sauvegarde ont été ouvertes par le tribunal en 2013, contre 2 en 2012.

Redressements judiciaires : 89 procédures ont été ouvertes en 2013, à comparer aux 50 procédures ouvertes en 2012, soit 78% de plus.

Emplois* concernés : 3 375 salariés* en 2013, soit près de deux fois plus qu'en 2012.

Plans en cours : 1 033 plans (sauvegarde, continuation ou cession) sont en cours d'exécution au 28 février 2013.

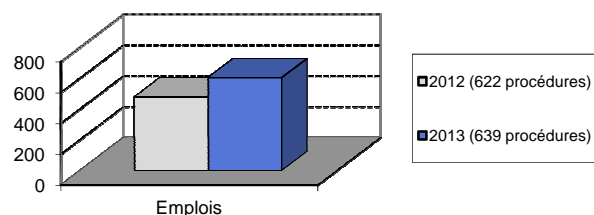
Liquidations judiciaires

Jugements d'ouverture : 639 jugements d'ouverture ont été prononcés par le tribunal en 2013, contre 622 en 2012, soit une augmentation de 3%.

Emplois* concernés : 603 salariés en 2013, à comparer avec les 479 salariés concernés en 2012, soit une augmentation de 26%.

Procédures en cours : 7 326 procédures sont en cours devant le tribunal au 28 février 2013. 740 procédures ont été clôturées en 2013, soit une hausse de 126% par rapport à 2012.

Le taux de rotation des dossiers est de 19,8 mois (stock/clôtures).



* Il s'agit des emplois déclarés ou connus.

**Ce chiffre inclut les clôtures pour extinction du passif et celles pour insuffisance d'actif.