

# BAROMETRE DU TRIBUNAL DE COMMERCE DE PARIS

Janvier 2013

■ ■ ■ Janvier 2013 : baisse des immatriculations (-2%), hausse des radiations (+49%).  
Diminution des procédures préventives (-23%), augmentation des ouvertures de redressements judiciaires (trois fois plus qu'en 2012), hausse des liquidations judiciaires (+15%) ■ ■ ■

## Inscriptions au Registre du Commerce et des Sociétés de Paris

### 361 318 entreprises en activité au 31 janvier 2013

Au 31 janvier 2013, le stock d'entreprises actives enregistré une hausse de 2%, ce qui représente 7 257 entreprises supplémentaires en activité à Paris par rapport à janvier 2012.

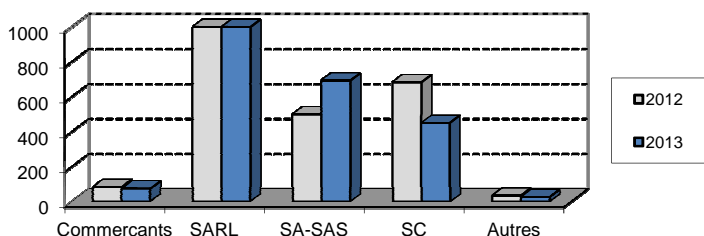
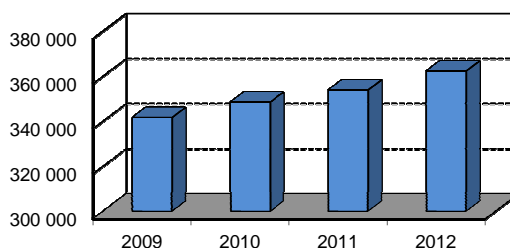
### Immatriculations et radiations d'entreprises

En janvier 2013, le registre du commerce et des sociétés de Paris enregistre l'immatriculation de 2 542 nouvelles entreprises, soit une diminution de 2% par rapport à janvier 2012.

Les radiations sur déclaration du dirigeant et les radiations d'office par le greffier enregistrent une augmentation de 49%.

### Typologie des dirigeants à la tête des nouvelles entreprises

72% des nouveaux dirigeants sont des hommes, 24% sont des femmes, 4% sont des personnes morales.



### Statut juridique des entreprises commerciales immatriculées

78% des immatriculations concernent des entreprises commerciales. Sont notamment recensées : 50% de SARL, 28% de SA et SAS ; 3% sont des commerçants. Les sociétés civiles représentent 18% des nouvelles entreprises. Les autres statuts juridiques constituent 1% des immatriculations : SNC, GIE, GEIE, sociétés d'exercice libéral, coopératives, etc ...

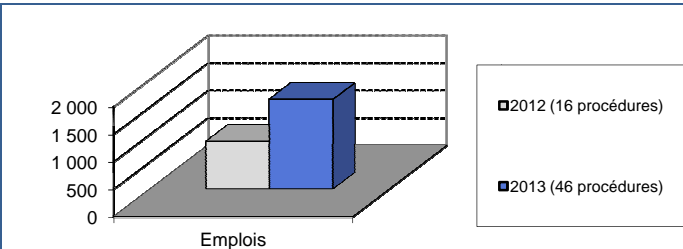
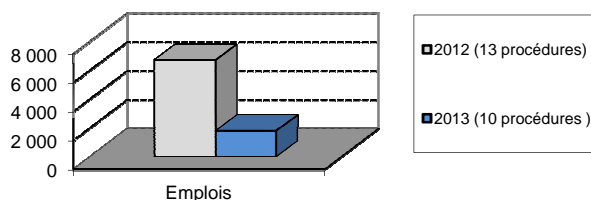
A noter : les créations de SARL sont stables en janvier 2013, par rapport à janvier 2012.

## Prévention des entreprises en difficulté

**Détection des difficultés :** 232 dossiers d'entreprises en potentielle difficulté ont été ouverts en janvier 2013, soit une hausse de 48% par rapport à janvier 2012.

**Traitement préventif :** 16 demandes de mandat ad hoc et de conciliation ont été présentées au tribunal en janvier 2013, soit 7% de plus qu'en janvier 2012. Ces demandes ont donné lieu à l'ouverture de 10 procédures en janvier 2012, soit une baisse de 23% par rapport à janvier 2012.

**Emplois\* concernés par les procédures ouvertes :** 1 817 en janvier 2013, soit près de quatre fois moins qu'en janvier 2012.



### Procédures d'observation et de traitement des difficultés

**Sauvegardes :** 6 procédures de sauvegarde ont été ouvertes par le tribunal en janvier 2013, contre 1 en 2012.

**Redressements judiciaires :** 40 procédures ont été ouvertes en janvier 2013, à comparer aux 15 procédures ouvertes en janvier 2012, soit près de trois fois plus.

**Emplois\* concernés :** 1 636 salariés\*, soit une hausse de 88% par rapport à janvier 2012.

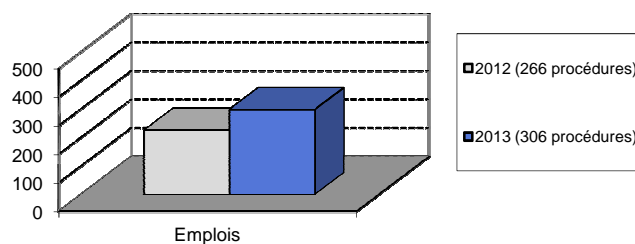
**Plans en cours :** 1 028 plans (sauvegarde, continuation ou cession) sont en cours d'exécution au 31 janvier 2013.

## Liquidations judiciaires

**Jugements d'ouverture :** 306 jugements d'ouverture ont été prononcés par le tribunal en janvier 2013, contre 266 en janvier 2012, soit une augmentation de 15%.

**Emplois\* concernés :** 298 salariés, à comparer avec 226 en janvier 2013, soit une augmentation de 32%.

**Procédures en cours :** 7 346 procédures sont en cours devant le tribunal au 31 janvier 2013. 384 procédures ont été clôturées en janvier 2013, soit une baisse des clôtures de 143% par rapport à janvier 2012. Le taux de rotation des dossiers est de 19,1 mois (stock/clôtures).



\* Il s'agit des emplois déclarés ou connus.

\*\*Ce chiffre inclut les clôtures pour extinction du passif et celles pour insuffisance d'actif.