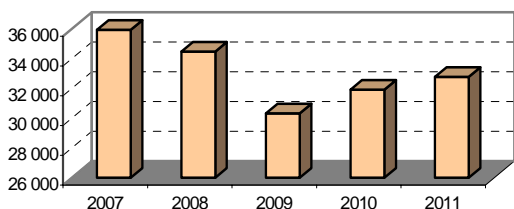
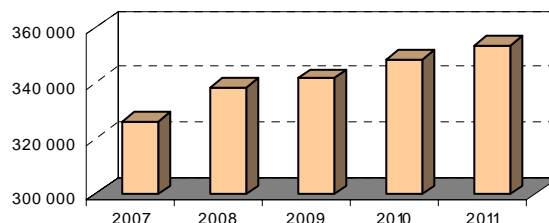




### Décembre 2011 : Hausse des entreprises en activité (+1,4%), hausse des immatriculations (+4%), diminution des procédures de liquidation judiciaire (-11% par rapport à 2010)

#### Les entreprises en activité à Paris : 353 304 entreprises au 31 décembre 2011

A fin décembre, la Capitale enregistre une hausse de 1,4% du nombre d'entreprises actives par rapport à décembre 2010, soit une augmentation moyenne de 400 entreprises de plus chaque mois de 2011.



#### Les entreprises immatriculées en 2011 :

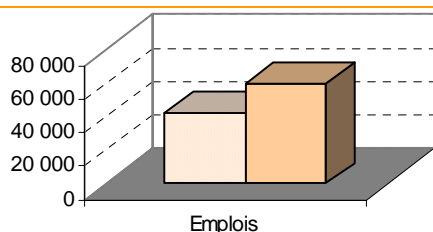
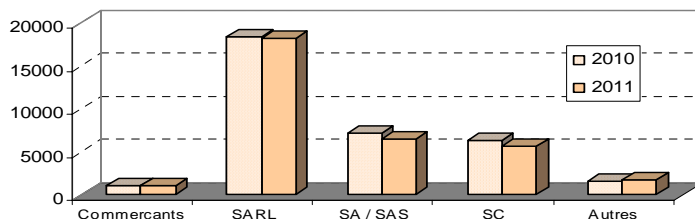
32 795 nouvelles entreprises se sont immatriculées au Registre du Commerce et des Sociétés. En moyenne, 630 nouvelles entreprises sont entrées en activité à Paris par semaine, en hausse de 4% par rapport à 2010.

#### Typologie du créateur :

71% des créateurs sont des hommes : en hausse de 1 point par rapport à 2010.  
22% sont des femmes : en hausse de 1 point par rapport à 2010.  
7% sont des personnes morales : en baisse de 2 point par rapport à 2010.

#### Statut juridique des entreprises commerciales immatriculées au RCS en 2010 et 2011

80% sont des entreprises commerciales. La forme SARL est prépondérante, soit 53% des immatriculations, en diminution de 1 point par rapport à 2010. La forme SA-SAS représente 21% des nouvelles entreprises, en hausse de 2 points. Le nombre de sociétés civiles augmente de 1 point, à 18%. Les autres sociétés représentent 5% des immatriculations : SNC, GIE, GEIE, sociétés d'exercice libéral, coopératives, etc.



2010 (154 procédures ouvertes)  
2011 (125 procédures ouvertes)

#### Détection des entreprises en difficulté en 2011 :

**Prévention et détection :** 1 720 dirigeants ont été reçus par les juges du tribunal de commerce de Paris pour analyser les éventuelles difficultés de leur entreprise, soit 7% de moins qu'en 2010.

**Négociation :** 125 procédures de mandat ad hoc et de conciliation ont été ouvertes en 2011, soit une diminution de 19% en comparaison avec 2010.

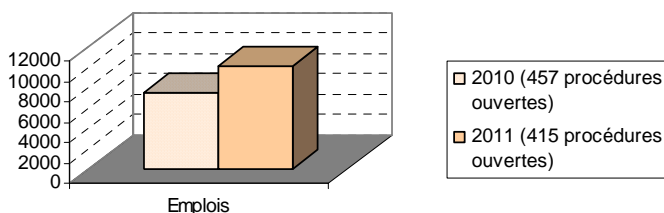
**Emplois\* concernés au total :** 60 437 salariés sont directement concernés par ces procédures, soit 41% de plus qu'en 2010.

#### Procédures d'observation et de traitement des difficultés en 2011 :

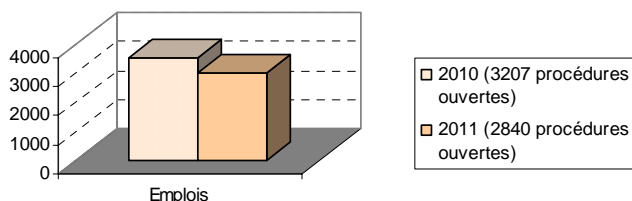
**Sauvegarde :** 48 procédures de sauvegarde ont été ouvertes en 2011, contre 43 en 2010, soit +12%.

**Redressements :** 367 procédures ont été ouvertes en 2011, à comparer avec 414 en 2010, soit -11%.

**Emplois\* concernés :** 10 157 emplois\* sont concernés par ces procédures, soit +35% par rapport à 2010.



2010 (457 procédures ouvertes)  
2011 (415 procédures ouvertes)



2010 (3207 procédures ouvertes)  
2011 (2840 procédures ouvertes)

#### Procédures de liquidations judiciaires en 2010 et 2011 :

2 840 jugements d'ouverture ont été prononcés par le tribunal en 2011, soit 11% de moins qu'en 2010.

**Emplois\* concernés :** 3 230 salariés sont directement concernés par ces procédures, soit 8% de moins qu'en 2010.

\* Il s'agit des emplois déclarés ou connus.