

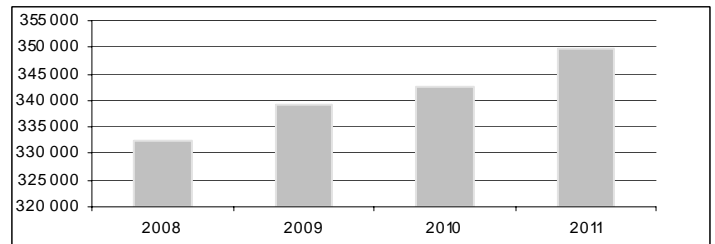
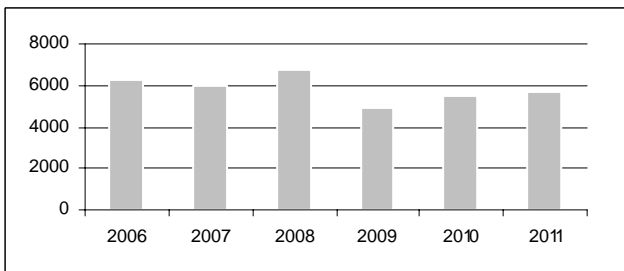


Bilan de l'économie parisienne

700 entreprises par semaine immatriculées en 2011, les liquidations d'entreprises en baisse de 18%

Près de 350 000 entreprises actives à Paris

Avec exactement 7 296 entreprises supplémentaires inscrites au registre du commerce à l'issue du mois de février 2011 par rapport à 2010, le nombre d'entreprises actives progresse de 2% à Paris.



Les entreprises immatriculées en 2011 au RCS de Paris

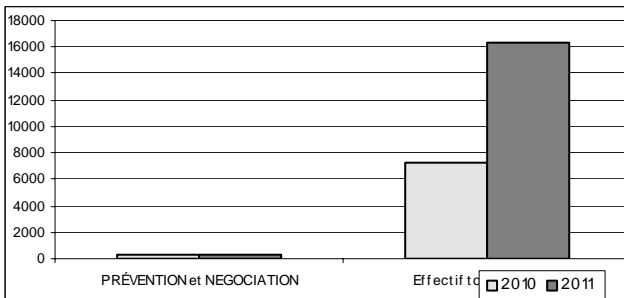
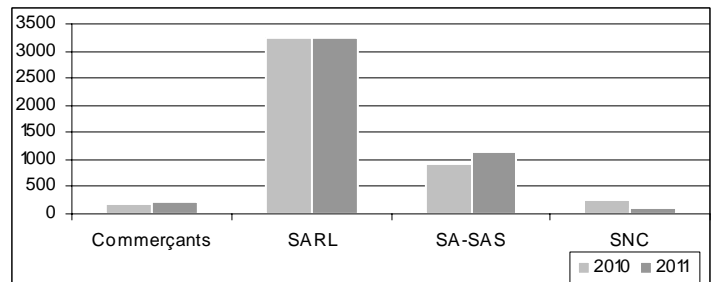
5 671 entreprises ont été immatriculées au RCS en 2011, soit plus de 700 nouvelles entreprises par semaine entrant en activité à Paris. Ce chiffre est en hausse de 4% par rapport à 2010.

Nature du créateur : 66% des créateurs sont des hommes, 20% sont des femmes et 14% des personnes morales.

Âge du créateur : 4% des créateurs ont moins de 25 ans et 14% ont plus de 58 ans.

Statut juridique des entreprises commerciales immatriculées au RCS en 2010

83% des immatriculations au RCS de Paris concernent des entreprises commerciales : parmi celles-ci, 69% sont des SARL et 24% des SA/SAS, 5% sont des commerçants personnes-physiques et 2% des Sociétés en Nom Collectif. Les créateurs d'entreprises préfèrent la forme sociétaire à celle de l'entreprise individuelle.



Détection des entreprises en difficulté

Prévention et Détection : 210 dirigeants ont été reçus par les juges du Tribunal de commerce de Paris en 2011 pour analyser les éventuelles difficultés de leur entreprise, soit 38% de moins qu'en janvier et février 2010.

Négociation : 22 procédures de mandats ad hoc et conciliation ont été ouvertes en 2010, 35 avaient été ouvertes en janvier et février 2010.

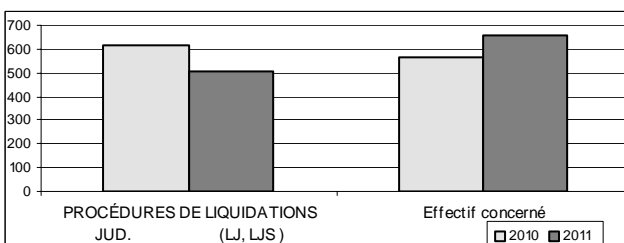
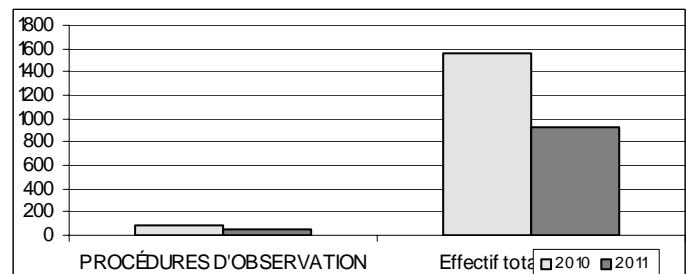
Emplois concernés : 16 330 emplois* sont concernés par ces procédures, soit 125% de plus qu'en 2010.

Procédures d'observation

Sauvegarde : 5 procédures de sauvegarde ont été ouvertes en 2011, 8 avaient été ouvertes en janvier et février 2010.

Redressement : 52 procédures de redressement judiciaire ont été ouvertes en 2011, 84 avaient été ouvertes en janvier et février 2010.

Emplois concernés : 930 emplois* sont concernés par ces procédures, 40% de moins qu'en janvier et février 2010.



Procédures de liquidation judiciaire

504 ouvertures de liquidations judiciaires directes ont été prononcées en 2011, soit 18% de moins qu'en janvier et février 2010.

Emplois concernés : 661 emplois* sont concernés par ces procédures, 16% de plus qu'en janvier et février 2010.

*Il s'agit des emplois déclarés ou connus