



Baromètre du Greffe du Tribunal de Commerce de Paris

L'indicateur de la vie économique des entreprises de la Capitale

Mai 2010

Bilan de l'économie parisienne à l'issue du mois de mai 2010

Ce bilan s'appuie sur les informations des registres légaux tenus par le greffe et sur les jugements prononcés par le Tribunal de commerce de Paris.

Le rythme de la création d'entreprise reste dynamique fin mai 2010 à Paris : le chiffre des créations d'entreprises depuis début 2010 est de près de 13% supérieur à celui des cinq premiers mois de 2009. Dans la continuité des mois précédents, les créations de sociétés par actions poursuivent leur augmentation avec +60% par rapport à l'année précédente.

Depuis janvier 2010, **le nombre d'entreprises en difficulté régresse par rapport à la même période de 2009** : si les procédures de négociation (mandats ad hoc et conciliations) baisse, le nombre des procédures de redressement augmente.

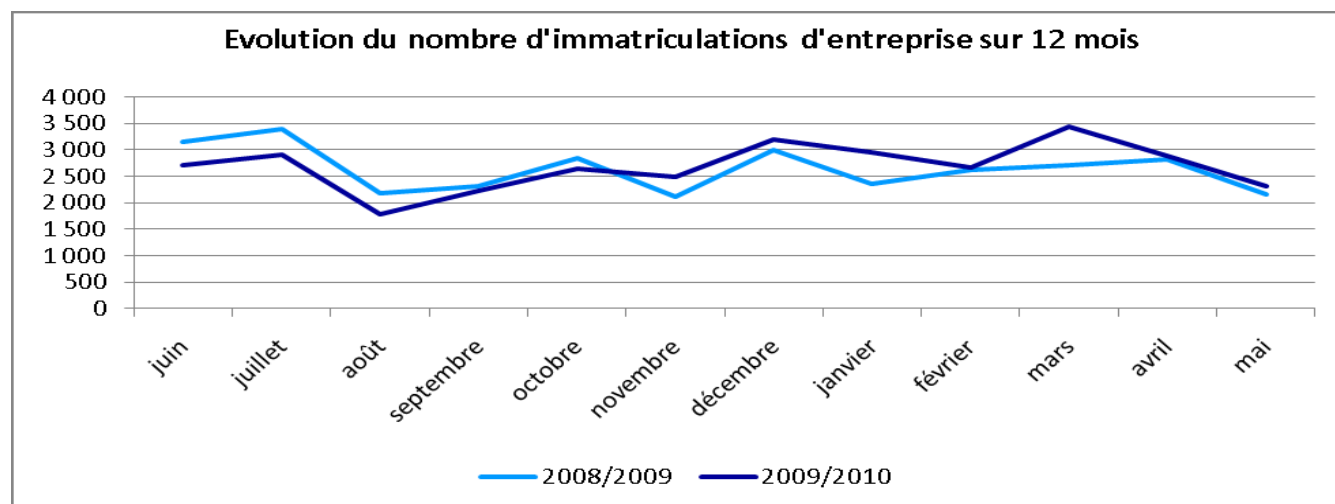
Le nombre des jugements d'ouverture de procédures de liquidation judiciaire directe régresse : il s'élève à 1483 en 2010 contre 1529 en 2009.

Plus de 345 000 entreprises sont inscrites au RCS de Paris : à l'issue de mai 2010, le nombre des entreprises inscrites au Registre du commerce et des sociétés continue sa progression. Avec près de 5 000 entreprises supplémentaires par rapport à fin mai 2009, le nombre des dossiers d'entreprises inscrites au RCS augmente d'environ 1,5%.

Tableau de bord : variation de janvier à avril 2010 / 2009	En hausse	En baisse
Stock d'entreprises parisiennes : 345 069 entreprises, soit 4 829 de plus qu'en 2009	+1,42%	
Les immatriculations d'entreprises	+12,7%	
<i>dont 11 811 immatriculations de commerçants, SARL, SAS/SA et SNC</i>	+10%	
Les jugements d'ouverture de procédures de sauvegarde		-44%
Les jugements d'ouverture de procédures de redressements judiciaires	+2%	
Les jugements d'ouverture de procédures de liquidations judiciaires (directe)		-3%

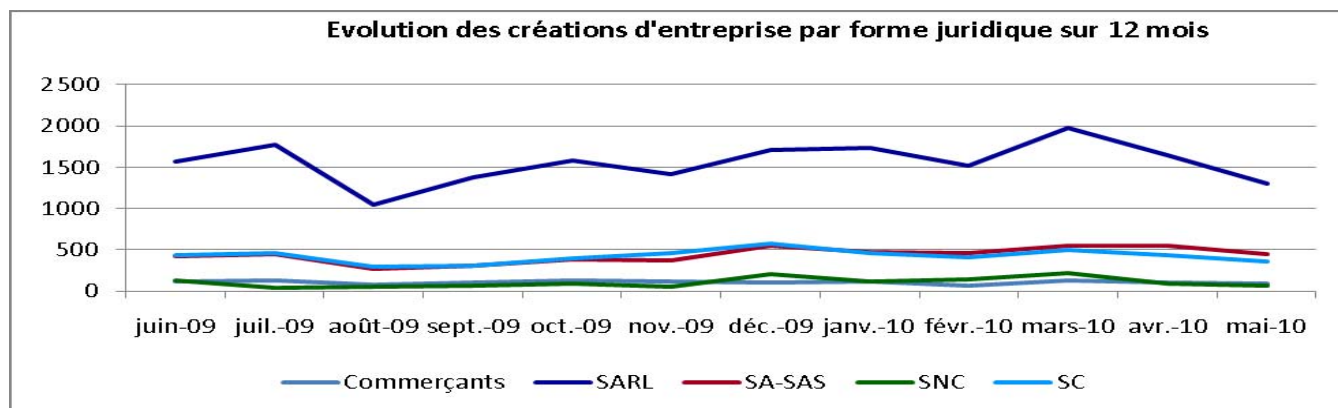
Création d'entreprises, profil des entités créées et de leurs dirigeants

14 243 entreprises ont été immatriculées au RCS en 2010, c'est 12,7% de plus que lors des 5 premiers mois de 2009, même si le rythme de la création d'entreprises se tasse à l'issue du mois mai 2010 à Paris.

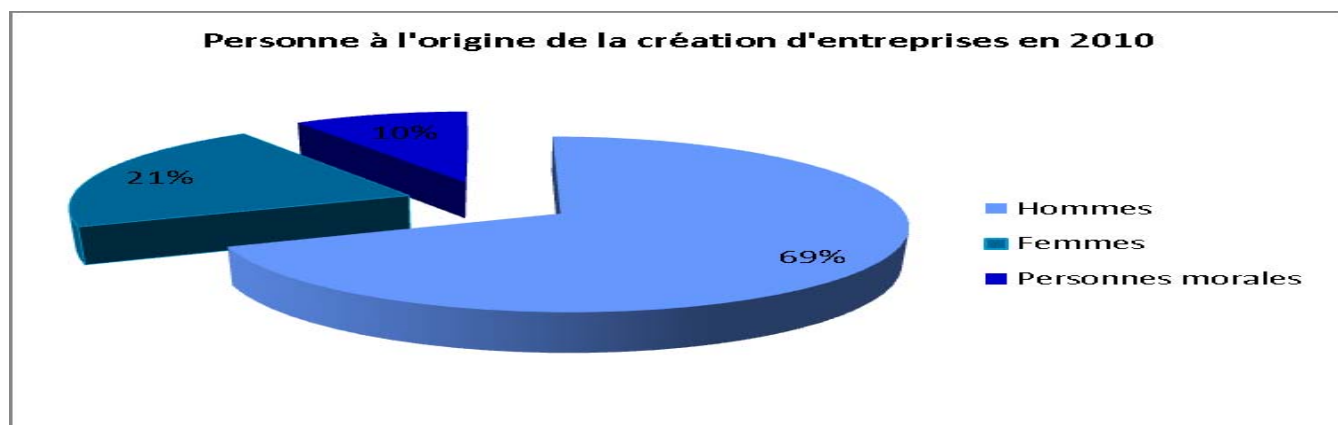


En total cumulé sur l'année 2010, on assiste aux évolutions suivantes :

- **SARL** : leur nombre augmente de 5% de 2009 à 2010, ils représentent 58% des immatriculations en 2010 contre 62% en 2009
- **SAS/SA** : leur nombre augmente de 60% de 2009 à 2010, ils représentent 17% des immatriculations en 2010 contre 12% en 2009. L'évolution mensuelle des créations de SA/SAS progresse depuis plus d'un an.
- **Sociétés civiles** : leur nombre augmente de 31% de 2009 à 2010, ils représentent 15% des immatriculations en 2010 contre 13% en 2009
- **Commerçants personnes physiques** : leur nombre régresse de 28% de 2010 à 2009, ils représentent 4% des immatriculations en 2010 contre 6% en 2009



Les créateurs d'entreprise restent majoritairement des hommes.



■ ■ Prévention des difficultés des entreprises, procédures de négociation, de redressement et de sauvegarde de janvier à mai 2010

2010 se caractérise par un fort dynamisme de la lutte pour le maintien des entreprises.

- **Prévention** : 885 entrepreneurs ont été reçus par les juges du Tribunal de commerce de Paris en 2010 pour prévenir les difficultés, soit +20% par rapport aux 5 premiers mois 2009.
- **Négociation** : 73 procédures de mandats ad hoc et conciliation ont été ouvertes en 2010, soit -4%.
- **Sauvegarde** : 15 procédures de sauvegarde ont été ouvertes en 2010, soit -44%.
- **Redressement** : 196 procédures de redressement judiciaire ont été ouvertes en 2010, soit +2%.

■ ■ Difficultés des entreprises : liquidations judiciaires

2010 se caractérisent par un recul du nombre d'entreprises en liquidation.

- Liquidations : 1483 ouvertures de liquidations judiciaires directes ont été prononcées en 2010, soit -3%.

