



Baromètre du Greffe du Tribunal de Commerce de Paris

L'indicateur de la vie économique des entreprises de la Capitale

Mars 2010

Bilan de l'économie parisienne à l'issue du mois de février 2010

Ce bilan s'appuie sur les informations des registres légaux tenus par le greffe et sur les jugements prononcés par le Tribunal de commerce de Paris.

Le rythme de la création d'entreprise se maintient à l'issue de février 2010 à Paris : le chiffre des créations d'entreprise depuis début 2010 est de 13% supérieur à celui des deux premiers mois de 2009. Dans la continuité des mois précédents, les créations de sociétés par actions poursuivent leur augmentation avec +61% par rapport à l'année précédente.

Depuis janvier 2010, **le traitement des difficultés des entreprises s'intensifie :** si les procédures de négociation (mandats ad hoc et conciliations) sont en retrait et le nombre des procédures d'observation (sauvegardes et redressements) augmente.

Le nombre de jugements d'ouverture de procédures de liquidation judiciaire s'élève à 608 au titre des deux premiers mois de 2010.

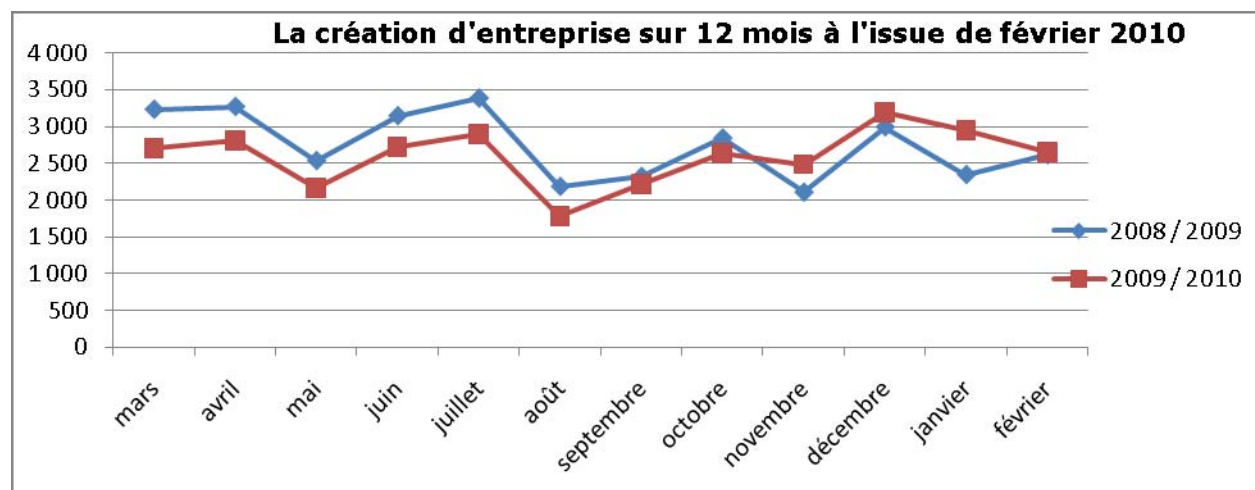
Près de 343 000 entreprises sont actives à Paris : à l'issue de février 2010, le nombre des entreprises inscrites au Registre du commerce et des sociétés se maintient. Avec 3 090 entreprises supplémentaires par rapport à fin février 2009, le nombre des dossiers d'entreprise du RCS augmente de 1%.

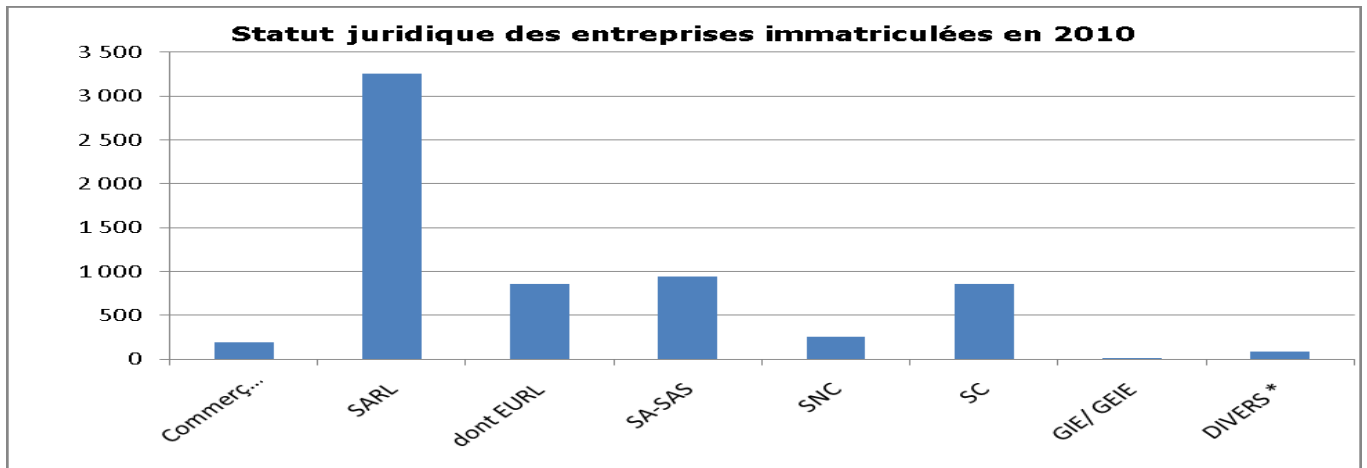
Tableau de bord : variation des deux premiers mois 2010 / 2009	En hausse	En baisse
Stock d'entreprises parisiennes : 342 793 entreprises, soit 3 090 de plus qu'en 2009	+0,91%	
Les immatriculations d'entreprises	+13%	
<i>dont 4 642 immatriculations d'entreprises commerciales</i>	+9%	
Les jugements d'ouverture de procédures de sauvegarde	+167%	
Les jugements d'ouverture de procédures de redressements judiciaires	+22%	
Les jugements d'ouverture de procédures de liquidations judiciaires	+18%	

*Evolution du montant moyen cumulé des inscriptions de privilèges effectuées auprès du Greffe par les administrations fiscales et sociales

Création d'entreprises, profil des entités créées et de leurs dirigeants

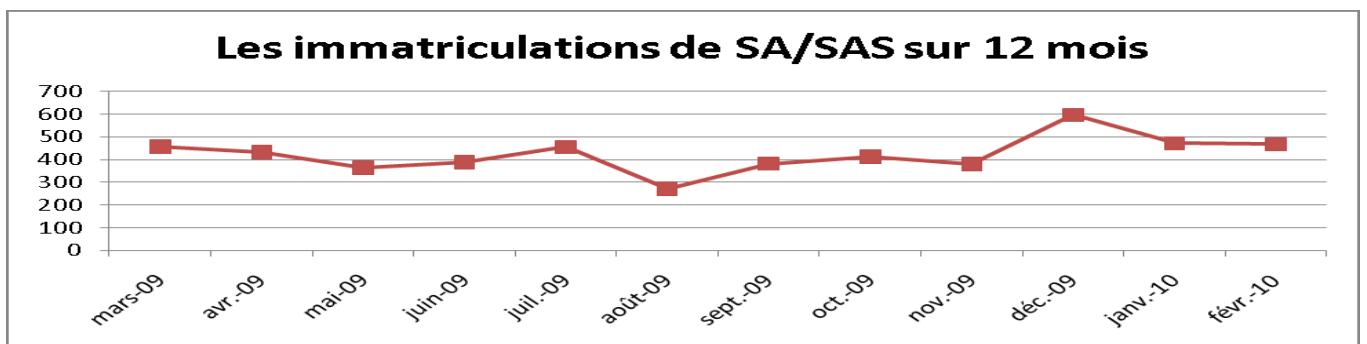
Le rythme de la création d'entreprise reste dynamique à l'issue du mois de février 2010 à Paris.





Les créations d'entreprises sous statut juridique de SA/SAS et dans une moindre mesure sous forme juridique de SARL sont en augmentation significative. A l'inverse, un nombre toujours plus faible d'entrepreneurs opte pour le statut de commerçant personne physique.

Le total cumulé sur 12 mois des immatriculations de sociétés sous statut de SA/SAS augmente de 61% sur la période mars 2009 à février 2010 par rapport aux 12 mêmes mois 2008-2009. Les SA/SAS totalisent 17% du nombre total des immatriculations en février 2010.



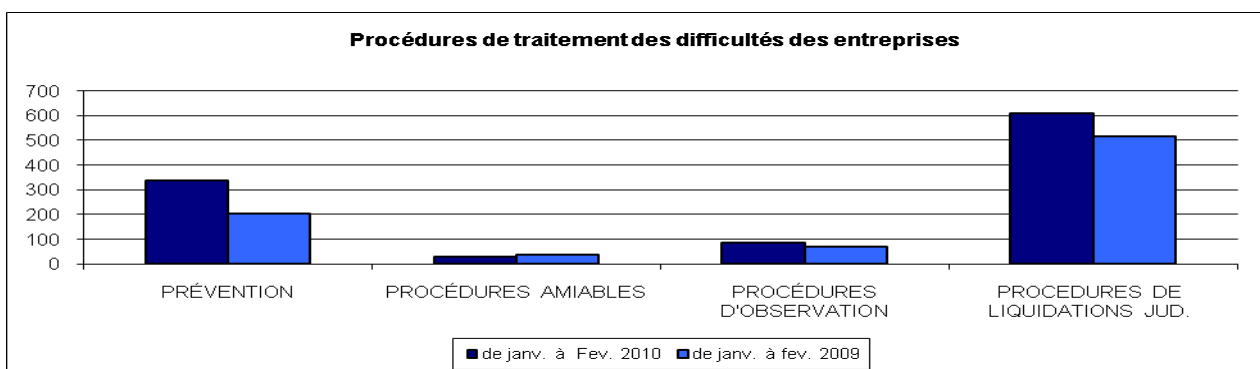
■ ■ ■ Difficultés des entreprises : procédures de sauvegarde, redressements et liquidations judiciaires

Les deux premiers mois de 2010 se caractérisent par un moindre nombre de conciliations mais par une augmentation significative des procédures de sauvegarde et de redressement judiciaires des entreprises en difficulté et un nombre accru de liquidations judiciaires.

8 jugements de procédures de sauvegarde ont été prononcés en 2010 contre 3 jugements en 2009.

Le nombre des redressements judiciaires s'élève à 79 jugements d'ouvertures de procédures en 2010 contre 65 en 2009.

Janvier et février 2010 totalisent 608 jugements de liquidation judiciaire soit 18% de plus qu'en 2009.



Le montant du passif moyen par entreprise en difficulté en 2010 s'élève à 329 634 euros, contre 173 547 en 2009.